

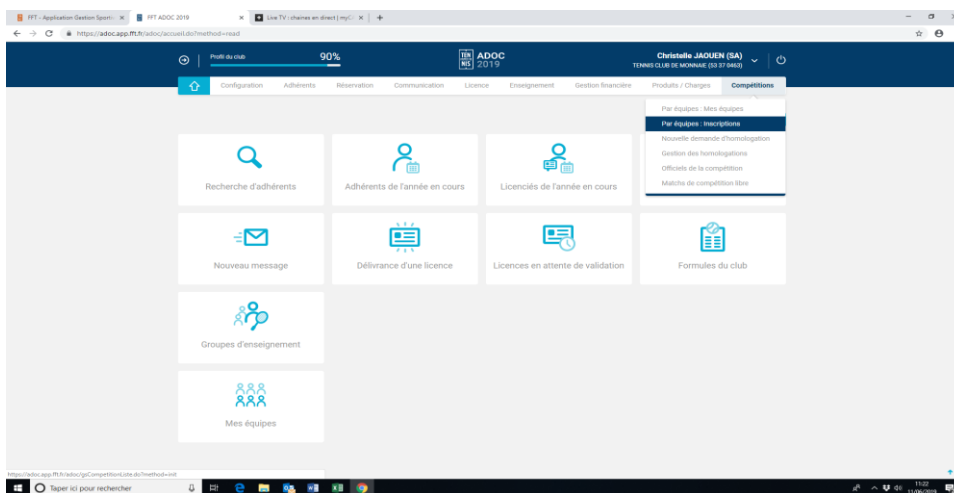
## COMMISSION DES EPREUVES PAR EQUIPES

### Engagements en Coupes Schmidlin 2020 (logiciel ADOC)

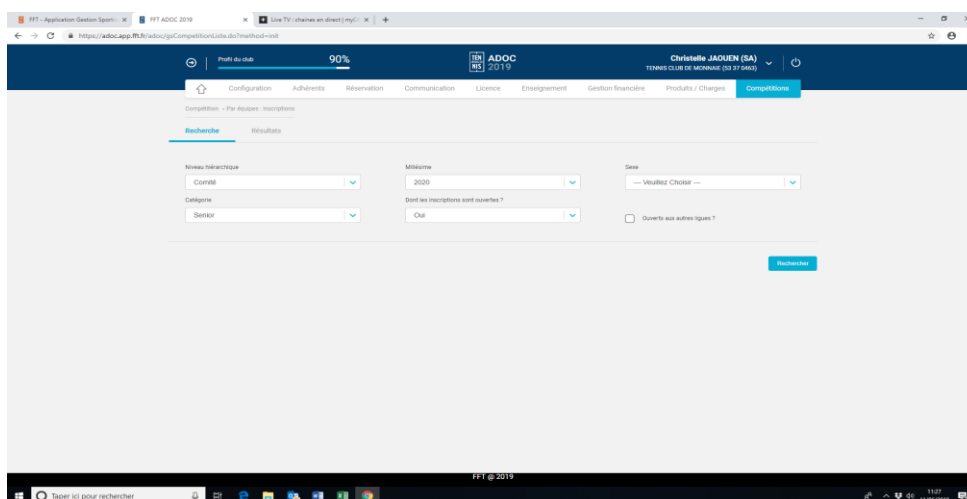
#### 1 - ENGAGEMENT D'UNE EQUIPE ( **A FAIRE POUR CHAQUE EQUIPE ENGAGEE**)

- se connecter à ADOC (<https://adoc.app.fft.fr>) attention : avoir au minimum un statut de gestionnaire sur ADOC

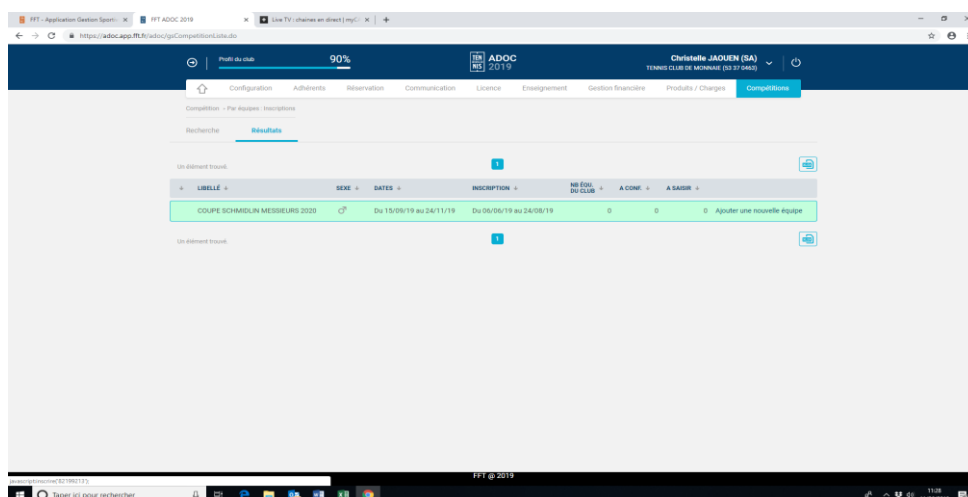
- aller dans le menu « **Compétitions** » ; sélectionner la rubrique « **Par Equipes : Inscriptions** » ;



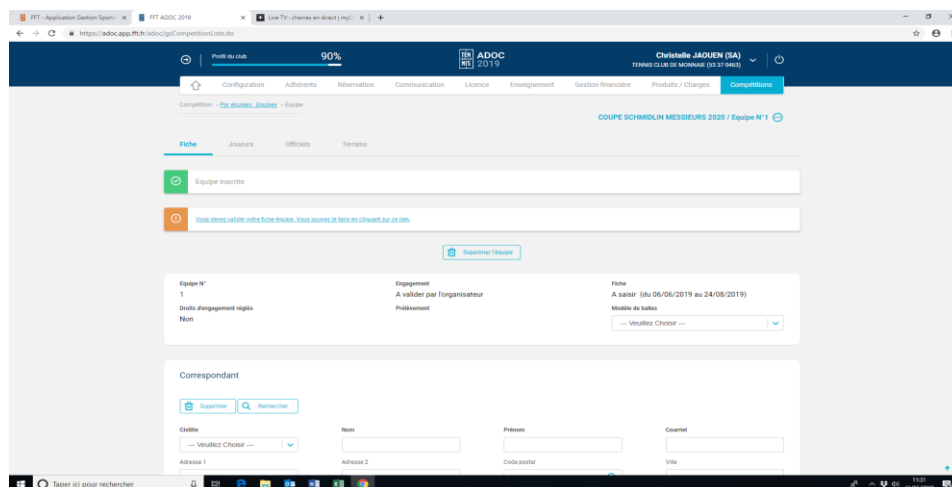
- renseigner les champs de la fenêtre multicritères qui s'affiche : « Niveau hiérarchique » (« **Comité** »), « Millésime » (« **2020** »), « Catégorie » (« **Senior** »), « Sexe », « Dont les inscriptions sont ouvertes ? » (« **OUI** »), puis cliquer sur « **Rechercher** » ;



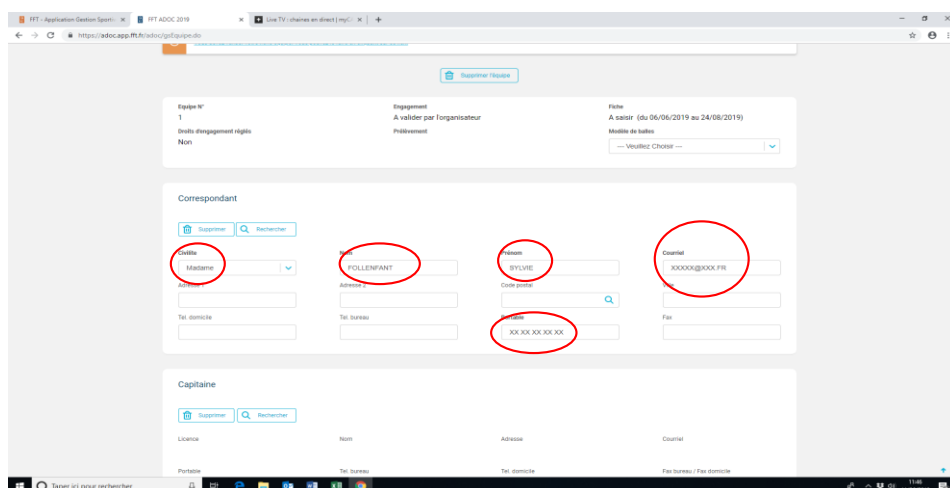
- l'inscription de la nouvelle équipe se fait en cliquant sur le libellé « **Ajouter une nouvelle équipe** », dernière à droite de la ligne du championnat concerné ;



- Vous arrivez directement sur la fiche équipe,



- remplir les coordonnées du capitaine dans la zone correspondant **sans passer par recherche (car licence 2020 non attribuée)**  
au minimum **CIVILITE -NOM- PRENOM- TEL PORT-ADRESSE EMAIL**)



- enregistrer (en bas de l'écran)

The screenshot shows the 'L'equipe' form in the ADOC 2019 application. The form is divided into several sections: 'Licence' with fields for Name, Address, and Email; 'Installations' with fields for Club, Address, Email, and Telephone; and 'Hôtel 1' and 'Hôtel 2' sections. A blue 'Enregistrer' button is located at the bottom right of the form. A red arrow points from the text '- enregistrer (en bas de l'écran)' to this button.

- valider la fiche équipe

The screenshot shows the 'Fiche' tab in the ADOC 2019 application. The form displays 'Equipe sauvegardée' and a message 'Vous devez valider la fiche équipe. Vous pouvez le faire en cliquant sur ce lien'. Below this, there are fields for 'Equipe N°1', 'Engagement', 'Fiche', and 'Correspondant'. A red arrow points from the text '- valider la fiche équipe' to the 'Valider la fiche' link.

- cliquer sur oui pour finaliser

The screenshot shows the ADOC 2019 application with a confirmation dialog box. The dialog box contains the text: 'Vous vous apprêtez à valider votre fiche : cette action lance la vérification des paramètres demandés par l'organisateur (cf de l'Info bulle). Si votre fiche ne satisfait pas aux critères, vos informations seront sauvegardées et vous pourrez les modifier. - Vous pourrez modifier cette fiche jusqu'à la date limite indiquée par l'organisateur. - La validation de votre fiche par l'organisateur ne vous permettra plus de la modifier. Souhaitez-vous valider la fiche (elle sera envoyée à votre organisateur) ?' with 'OUI' and 'NON' buttons. A red arrow points from the text '- cliquer sur oui pour finaliser' to the 'OUI' button.

### 3- SUPPRESSION D UNE EQUIPE

- aller dans le menu « **Compétitions** » ; rubrique « **Par Equipes : mes équipes** » ;
- choisir le millésime 2020
- cliquer sur la feuille à gauche sur l'équipe souhaitée
- cliquer sur la touche "supprimer l'équipe".

### 3- MODIFICATION DU CORRESPONDANT

- aller dans le menu « **Compétitions** » ; rubrique « **Par Equipes : mes équipes** » ;
- choisir le millésime 2020
- cliquer sur la feuille à gauche sur l'équipe souhaitée
- modifier le correspondant et cliquer sur enregistrer